

NOS RESULTATS - SORTANTS 2025

MAJ 17/03/2026

DONNEES GENERALES

Total contrats : 954

Nombre d'abandons : 50 / **5 %**

Nombre de ruptures : 103 / **11 %**

Nombre d'apprentis ayant bénéficié d'un aménagement : 65/**7%**

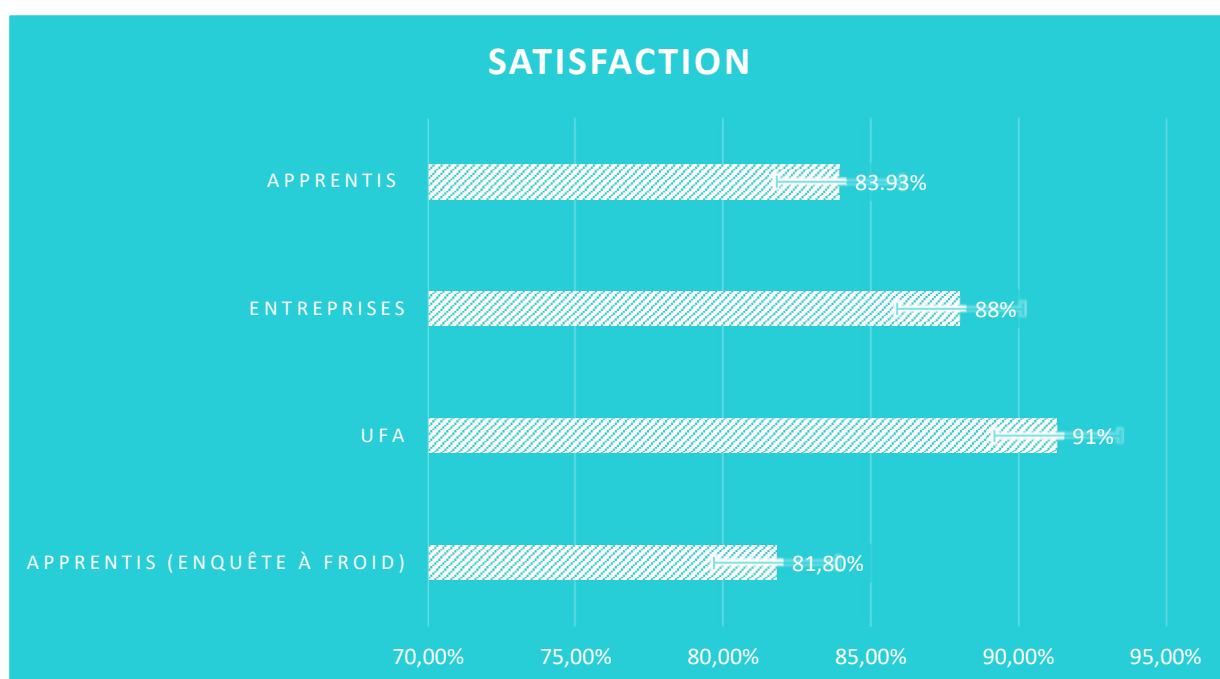
Nombre d'inscrits : 867

Nombre de présents : 851 / **98%**

TAUX DE REUSSITE GENERAL : 88%

Indicateurs de réussite et accomplissement par formation /UFA : Taux de réussite aux examens 2025

TAUX DE SATISFACTION



Enquête entreprises réalisée du 16/09 au 15/10/2025

Taux de réponses : 12 %

Enquête apprentis post-formation réalisée du 16/02 au 14/03/2026

Taux de réponses : 29 %

INSERTION DES APPRENTIS

Consultez Inserjeunes : lien sur la page « [Nos résultats](#) »

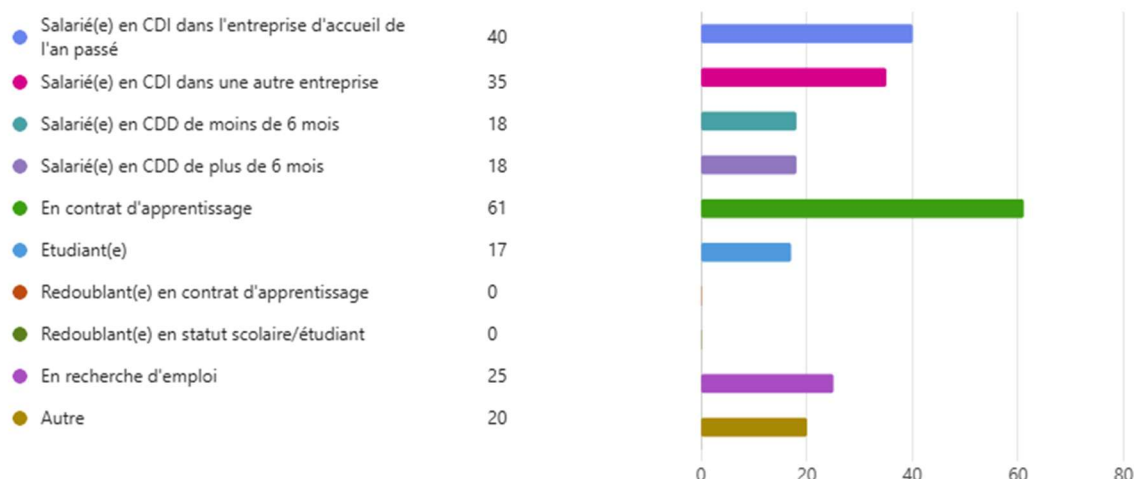
LE DEVENIR DES APPRENTIS SORTANTS 2025

Enquête réalisée via Forms du 16/02 au 14/03/2026

Taux de réponses : 29%

La situation 6 mois après la formation

Quelle est votre situation actuelle ?



↳ **48% des répondants sont en emploi CDI ou CDD**, 17% sont en CDI dans l'entreprise qui les a accueillis en apprentissage.

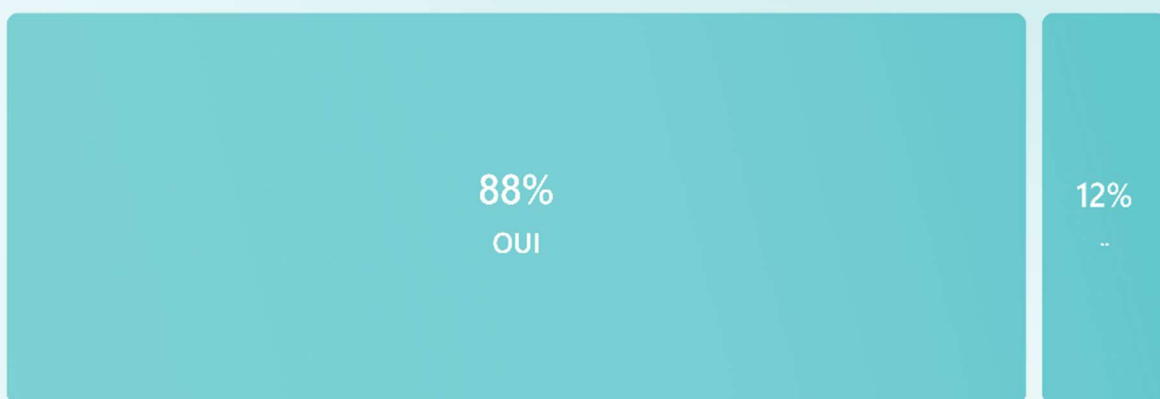
↳ **33% des répondants sont en poursuite d'études** dont 26% en contrat d'apprentissage.

Je travaille dans le secteur d'activité pour lequel j'ai été formé(e) en apprentissage



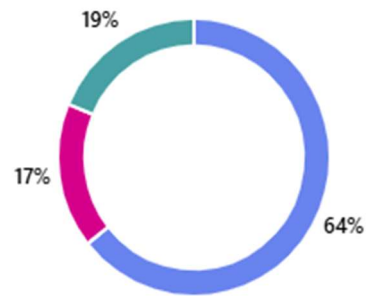
L'utilité de la formation

Avez-vous pu mettre oeuvre ce que vous avez appris en formation (Etablissement et Entreprise) ?



Pensez-vous que la formation suivie vous a permis d'être opérationnel(le) plus rapidement dans votre poste actuel ?

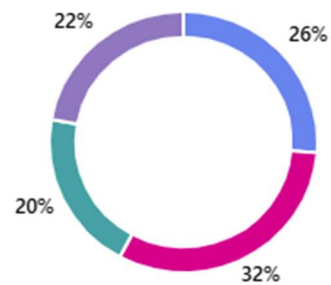
● OUI	111
● NON	29
● NE SAIS PAS	32



Le type d'entreprise et la rémunération

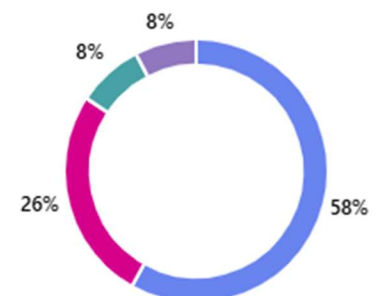
Votre entreprise compte

● Moins de 10 salariés	45
● Moins de 50 salariés	54
● Moins de 250 salariés	35
● 250 salariés et plus	38



Accepteriez-vous de communiquer votre fourchette de salaire brut annuel ?

● Inférieur ou égal à 22 K€	100
● Entre 23K€ et 30K€	45
● Entre 31K€ et 36K€	14
● Plus de 37K€	13



La satisfaction à froid

Globalement, êtes-vous satisfait du CFA qui vous a accueilli(e) ?

